

Venere

moretticompact<sup>®</sup>  
CUCINE





Venere

**moretticompact**<sup>®</sup>  
CUCINE

# Venere, eccellente qualità estetica e formale per arredare con stile il cuore della casa.

Disegno rigoroso e minimal, Venere dall'essenziale anta dritta con apertura gola orizzontale o verticale risulta sul finale una perfetta sintesi visiva e progettuale. Tecnologie e materiali al passo con tendenze e stili capaci di vestire l'anta e adattarsi al mood di svariati ambienti.

Gli elementi compositivi dalle linee semplici ed essenziali danno vita a composizioni sorprendenti, arricchite e incorniciate dalle gole che corrono tra i vari moduli evidenziando la bellezza delle finiture.

A rigorous and minimalist design, Venere with its essential straight door with horizontal or vertical groove opening is a perfect visual and design synthesis. Technologies and materials in step with trends, and styles capable of dressing the door and adapting to the mood of various environments.

The layout elements with their simple, essential lines create surprising compositions, enriched and framed by the grooves that run between the various units, highlighting the beauty of the finishes.









# Venere

L'interpretazione migliore si realizza attraverso i dettagli: pensili e ante dalle nuove estetiche, pannellature e top in preziose finiture e tanto altro sono gli ingredienti di questo modello. Il design dell'anta Venere permette di accostare la vasta gamma di materiali tra loro: finiture, colori unici e una varietà di legni pregiati per dar vita a progetti destinati all'eccellenza. Nuovi elementi che si evolvono da semplici dispense a preziosi progetti che ospitano, tra contenitori e ricordi, anche i romanzi preferiti da leggere sul divano o vecchi ricettari della nonna da utilizzare per i pranzi domenicali in famiglia.

The best interpretation is achieved through details: wall units and doors with new aesthetics; panelling and tops in precious finishes; handles and more are the ingredients of this model. The design of the Venere door makes it possible to combine a vast range of materials: unique colours and finishes and a variety of fine woods come together to create designs destined for excellent results. New elements that evolve from simple cupboards to precious projects that also house, among containers and memories, favourite novels to read on the sofa or grandma's old recipe books to use for Sunday lunches with the family.



## Venere # 1

da pagina 8



## Venere # 2

da pagina 22



## Venere # 3

da pagina 38



## Venere # 4

da pagina 50



## Venere # 5

da pagina 64





Venere

#1













Dettaglio elegante dell'anta Kosmos con telaio verniciato opaco Metal Gray e vetro Fumé dalla leggera trasparenza. I ripiani interni sempre in finitura Fumé e la struttura Grafite texture vengono illuminati con luce led incassata nel fianco della colonna.

Elegant detail of the Kosmos door with a matt varnished Metal Gray frame and slightly transparent Fumé glass. The inside shelves, also with Fumé finish, and the textured Grafite structure are lit with LEDs recessed in the side of the tall unit.





















Base lavello larghezza 120 cm disponibile sia con ante battenti che con due cestoni, viene qui impreziosita da una vasca integrata con il piano di lavoro in Dekton Keranium.

120 cm wide sink base unit available both with hinged doors and with two baskets, here embellished with a basin integrated with the worktop in Dekton Keranium.



Basi Venere con anta liscia in finitura Kena Bronzo Sp.22 mm. La penisola prosegue sul retro con basi a profondità ridotta per un doppio accesso, pensato per sfruttare al meglio lo spazio a disposizione e creare contenimento. La cucina prende vita e si estende a centro stanza.

Venere base units with plain door in Kena Bronzo finish, 22 mm thick. The peninsula unit continues at the back with reduced-depth base units for double access, designed to make the most of the available space and create storage. The kitchen comes to life and extends into the middle of the room.









Dettaglio della gola perimetrale con profilo scavato verniciata opaca Metal Gray, che prosegue nel retro della penisola per delineare l'apertura anche nella zona del doppio accesso.

Detail of the perimeter groove with hollowed out profile painted matt Metal Gray, which continues in the back of the peninsula to delineate the opening also in the double access area.

# Finiture Venere #01

Ante




Legno Antracite A54



Kena Bronzo DN6

---


Gole e zoccolo



Metal Gray

---

Piano di lavoro



Dekton Keranium

---







Venere

#2









Si fa spazio tra le colonne la libreria con fissaggio a muro composta da elementi Virgo in alluminio Metal gray e ripiani in essenza Rovere Miele, disponibile in diverse larghezze e modularità. Pensili con telaio Kosmos Metal gray e vetro Fumè.

The wall-mounted bookcase made of Virgo elements in Metal Gray aluminium and shelves in Rovere Miele effect, available in different widths and modularity, makes space for itself between the tall units. Wall units with Kosmos Metal Gray frame and Fumè glass.

















Particolare della colonna H261,7 cm con anta intera attrezzata con dispensa estraibile, composta da ripiani con spondine in vetro e struttura colore antracite.

Detail of H261.7 cm tall unit with full door equipped with pull-out larder unit, consisting of shelves with glass rails and anthracite-coloured frame.









Le basi isola terminano con il tavolo a sbalzo in laminato HPL Olmo Mercurio Sp 4 cm supportato dalla gamba in vetro temprato finitura Fumé. Il piano solido e robusto sembra fluttuare nello spazio grazie all'eleganza e la trasparenza del vetro che lo accompagna.

The island bases end with a cantilever table in 4 cm thick HPL Olmo Mercurio laminate supported by the leg in tempered glass with Fumé finish. The solid and robust top seems to float in space, thanks to the elegance and transparency of the accompanying glass.










Il piano di lavoro dell'isola è Laminam Fokos Roccia dallo spessore maggiorato di 10 cm, con lavello integrato abbinato alle ante delle basi in laccato metallizzato Nichel.

The worktop of the island is in Laminam Fokos Roccia with an increased thickness of 10 cm, with integrated sink to match the base unit doors in metallic Nichel lacquer.

# Finiture Venere #02

Ante




Laccato opaco Perla




Laccato metallizzato Nichel

Gole e zoccolo



Laccato Perla

Piano di lavoro




Laminam Fokos Roccia









**Venere** veste ambienti di design in continua evoluzione. **Nuovi scenari**, soluzioni studiate per mettere in relazione gli spazi della casa.





Venere

#3













Ante laccato malta Ecrù per basi e pensili. Mensole in impiallacciato Rovere Biondo Sp. 58mm, con la parte inferiore illuminata da un profilo led dimmerabile. Gola e zoccolo laccato Opaco Crema per un delicato abbinamento tone-on-tone.

Ecrù mortar lacquered doors for base and wall units. Shelves in Rovere Biondo veneer, 58mm thick, with the lower part illuminated with dimmable LED trim. Opaque Crema lacquered groove and plinth for a delicate tone-on-tone combination.















La parete armadio è composta da colonne H 224,7 cm in impiallacciato Rovere Biondo che ospitano sia gli elettrodomestici che i cestri ad estrazione totale, come nel dettaglio della colonna ad angolo cieco, realizzata con struttura finitura Grafite texture.

The unit wall is composed of 224.7 cm H tall units in Rovere Biondo veneer that house both the appliances and the full-extension baskets, as in the detail of the blind corner tall unit, made with a textured Grafite finish structure.









Dettaglio del cestone con scolapiatti estraibile in finitura ardesia. La gola centrale in finitura laccato opaco Crema è dedicata all'apertura del cestone che si trova sotto di essa.

Detail of basket with pull-out drainer with slate finish. The central groove in a Crema matt lacquered finish is specifically to open the large basket drawer underneath it.

# Finiture Venere #03

Ante




Laccato malta Ecrù



Impiallacciato Rovere Biondo

Gole e zoccolo



Laccato Crema

Piano di lavoro



Sapienstone Light Earth







Venere

# 4























Particolare del fianco di finitura che delimita l'isola, creando continuità con la stessa finitura laccato opaco Muschio utilizzata anche nelle ante Venere.

Detail of the finishing side panel that delimits the island, creating a seamless effect with the same Muschio matt lacquered finish also used in the Venere doors.















Supporto per tavoli snack a sbalzo. La nuova gamba in lamiera disponibile in differenti tinte verniciate opache può essere personalizzata in larghezza e altezza.

Support for cantilever snack tables. The new sheet metal leg available in different matt painted colours can be customised in width and height.





Dettaglio boiserie realizzabile con la struttura Panel, alternativa esclusiva di Moretti Compact Cucine, che permette anche l'installazione a scomparsa di mensole in lamiera, queste ultime in finitura verniciata opaca nera sulla pannellatura impiallacciata Rovere Yuta.

Wall panel unit detail that can be created with the Panel structure, an exclusive Moretti Compact Cucine alternative, which also allows the concealed installation of sheet metal shelves, these latter with matt black painted finish on the Rovere Yuta veneered panelling.

# Finiture Venere #04

Ante




Laccato opaco Muschio



Impiallacciato Rovere Yuta

---


Gole e zoccolo



Nero opaco

---

Piano di lavoro



Laminam Ossido Nero

---





Venere

#5













La colonna ad angolo può fungere da vera e propria zona lavanderia. La particolare struttura e divisione interna consente di installare lavatrici e lavasciuga slim e avere comunque spazio a sufficienza per riporre oggetti.

The corner tall unit can serve as a genuine laundry area. The special structure and internal division allows you to install slim washing machines and washer-dryers and still have enough space for storage.






















Penisola con ante laccato opaco Tortora e piano di lavoro in laminato HPL Rocks. Tavolo realizzato in impiallacciato Rovere Tabacco in perfetto abbinamento con gole e zoccoli in finitura Champagne.

Peninsula with matt Tortora lacquered doors and worktop in HPL Rocks laminate. Table made in Rovere Tabacco veneer, perfectly combined with Champagne finish grooves and plinths.







Elementi geometrici come il supporto per piani a sbalzo in lamiera verniciata Champagne e la particolare anta Brezza che crea giochi di trasparenze tra l'anta laccata opaco Tortora ed il vetro in finitura Fumé.

Geometrical elements such as the cantilevered top support in Champagne painted sheet metal and the special Brezza door that creates transparency effects between the matt Tortora lacquered door and the glass with Fumé finish.









Completa e funzionale, ricca di dettagli e optional per facilitare le preparazioni in cucina. Le pratiche prese a scomparsa integrate nel top consentono di mantenere l'aspetto lineare del piano di lavoro.

Complete and functional, full of details and options to facilitate preparation in the kitchen. The practical concealed sockets integrated into the top maintain a smooth, linear appearance.

# Finiture Venere #05

Ante




Laccato opaco Tortora



Impiallacciato Rovere Tabacco

---

Gole e zoccolo



Champagne

---

Piano di lavoro

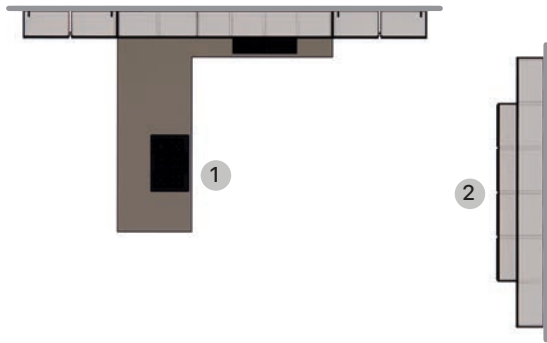


HPL Rocks 1452

---



## Venere # 1



### Composizione con penisola

- 1 - Cucina con penisola doppio accesso
- 2 - Colonne a parete a doppia profondità

### Layout with peninsula

- 1 - Kitchen with double-access peninsula
- 2 - Double-depth tall wall units

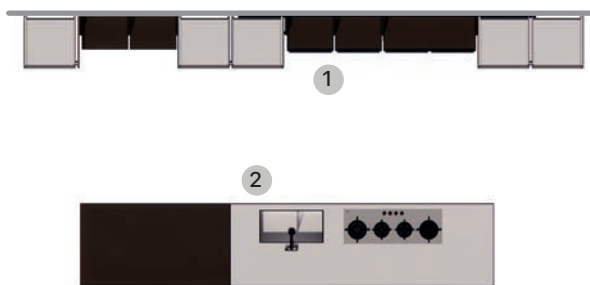
### Dimensioni

- 1 - L. 534 x 318 H. 261,7 P. 62 x 98,5 cm
- 2 - L. 360 H. 261,7 P. 36,5 x 62 cm

### Dimensions

- 1 - W. 534 x 318 H. 261,7 D. 62 x 98,5 cm
- 2 - W. 360 H. 261,7 D. 36,5 x 62 cm

## Venere # 2



### Composizione con isola

- 1 - Colonne con libreria Virgo
- 2 - Isola con doppio accesso

### Layout with island

- 1 - Tall units with Virgo bookcase
- 2 - Island with double access

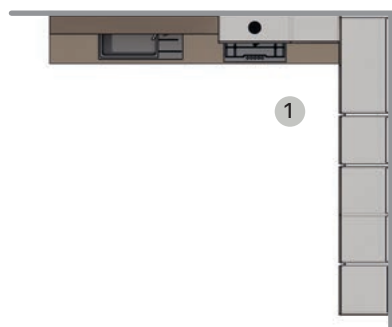
### Dimensioni

- 1 - L. 656 H. 261,7 P. 62 cm
- 2 - L. 490 H. 90 P. 98,5 cm

### Dimensions

- 1 - W. 656 H. 261,7 D. 62 cm
- 2 - W. 490 H. 90 D. 98,5 cm

## Venere # 3



### Composizione ad angolo

- 1 - Cucina ad angolo

### Corner layout

- 1 - Corner layout

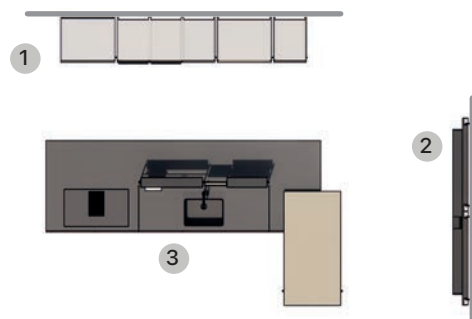
### Dimensioni

- 1 - L. 429 x 430 H. 224,7 P. 68 cm

### Dimensions

- 1 - W. 429 x 430 H. 224,7 D. 68 cm

## Venere # 4



### Composizione con isola

- 1 - Colonne
- 2 - Boiserie
- 3 - Isola con doppio accesso

### Dimensioni

- 1 - L. 403 H. 261,7 P. 62 cm
- 2 - L. 260 H. 261,7 P. 78 cm
- 3 - L. 380 H. 90 P. 124 cm

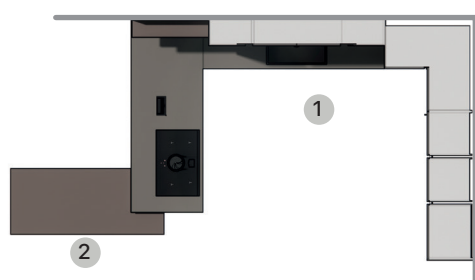
### Layout with island

- 1 - Tall units
- 2 - Wall Panel Units
- 3 - Island with double access

### Dimensions

- 1 - W. 403 H. 261,7 D. 62 cm
- 2 - W. 260 H. 261,7 D. 78 cm
- 3 - W. 380 H. 90 D. 124 cm

## Venere # 5



### Composizione a golfo

- 1 - Cucina ad angolo con penisola doppio accesso
- 2 - Tavolo cucina

### Dimensioni

- 1 - L. 329 x 466 x 323 H. 224,7 P. 68 x 98,5 cm
- 2 - L. 210 H. 75 P. 90 cm

### Gulf layout

- 1 - Corner kitchen with double-access peninsula
- 2 - Kitchen table

### Dimensions

- 1 - W. 329 x 466 x 323 H. 224,7 D. 68 x 98,5 cm
- 2 - W. 210 H. 75 D. 90 cm





#### **MORETTI & C. SRL**

##### **SEDE LEGALE**

Via G.Pascoli, 9  
61026 Lunano (Pu) - Italy

##### **SEDE AMM. E PROD.**

Via S. Maria del Piano, 40  
61049 Urbania (PU) - Italy

##### **TELEFONO**

+39 0722 313711

##### **FAX**

+39 0722 312172

[cucine@moretticompact.com](mailto:cucine@moretticompact.com)

[cucine.moretticompact.it](http://cucine.moretticompact.it)

##### **PROGETTO E AD**

Leonardi and Partners

##### **GRAPHIC DESIGN**

Leonardi and Partners

##### **IMMAGINI**

Immagina by Studio Leon

##### **STYLING**

Roberta Magi

##### **FOTOLITO**

Selecolor Firenze

##### **STAMPA**

OGM





